



EDITAL DE PUBLICAÇÃO N.º 0127001/2010.

O PREFEITO MUNICIPAL DE SÃO GONÇALO DO AMARANTE, no uso da competência que lhe confere o artigo 28, Inciso X, da Constituição do Estado do Ceará, e pela Lei Municipal N.º 652/2000, de 08/02/2000, RESOLVE publicar mediante afixação no *hall* de entrada do prédio da Prefeitura Municipal de São Gonçalo do Amarante, situado na Rua Ivete Alcântara, n.º 120, Conjunto, O RREO – RELATÓRIO RESUMIDO DA EXECUÇÃO ORÇAMENTÁRIA emitido pela PREFEITURA MUNICIPAL DE SÃO GONÇALO DO AMARANTE, referente ao 6.º BIMESTRE do exercício de 2009.

PUBLIQUE-SE,

DIVULGUE-SE,

CUMPRA-SE.

PAÇO DA PREFEITURA MUNICIPAL DE SÃO GONÇALO DO AMARANTE, 27 de Janeiro de 2010.


Wálter Ramos de Araújo Júnior
Prefeito Municipal

PREFEITURA MUNICIPAL DE SÃO GONÇALO DO AMARANTE
Relatório Resumido de Execução Orçamentária

Balanco Orçamentário

Orçamento Fiscal e da Seguridade Social

Periodo: Janeiro a Dezembro de 2009/Bimestre: Novembro e Dezembro

CPF: 203.640.323 - 91

Walter Ramos de Araújo Junior
Prefeito

Receitas	Previsão		Receitas Realizadas		Saldo a Realizar (a-c)
	Inicial	Atualizada (a)	No Bimestre (b)	Até o Bimestre (c)	
			% (b/a)	% (c/a)	
Receitas (Exceto Intra-Orçamentárias) (I)					
Receitas Correntes	45.880.700,00	45.880.700,00	30,95	70.583.603,49	-24.702.903,49
Receita Tributária	8.735.000,00	8.735.000,00	68,41	25.937.686,64	-17.202.686,64
Impostos	8.700.000,00	8.700.000,00	68,61	25.901.413,76	-17.201.413,76
Taxas	35.000,00	35.000,00	18,76	36.272,88	-1.272,88
Receitas de Contribuições	4.190.000,00	4.190.000,00	9,69	1.085.674,62	3.104.325,38
Contribuições Sociais	4.190.000,00	4.190.000,00	0,00	0,00	4.190.000,00
Receita Patrimonial	480.350,00	480.350,00	25,37	679.933,75	141,55
Receitas de Valores Mobiliários	480.000,00	480.000,00	25,18	670.187,32	-199.583,75
Receita de Concessões e Permissões	350,00	350,00	298,39	9.746,43	-9.396,43
Receita de Serviços	5.000,00	5.000,00	0,00	0,00	5.000,00
Transferências Correntes	32.195.350,00	32.195.350,00	23,70	42.352.972,05	-10.157.622,05
Transferências Intergovernamentais	27.765.350,00	27.765.350,00	26,07	41.278.452,97	-13.513.102,97
Transferências de Convênios	4.430.000,00	4.430.000,00	8,80	1.074.519,08	3.355.480,92
Outras Receitas Correntes	275.000,00	275.000,00	24,56	527.336,43	-252.336,43
Multas e Juros de Mora	25.000,00	25.000,00	0,00	0,00	25.000,00
Indenizações e Restituições	50.000,00	50.000,00	18,92	377.848,25	-327.848,25
Receita da Dívida Ativa	165.000,00	165.000,00	11,31	110.067,82	54.932,18
RECEITAS DIVERSAS	35.000,00	35.000,00	112,63	39.420,36	-4.420,36
Receitas de Capital	8.663.950,00	8.663.950,00	6,02	1.364.404,10	7.299.545,90
Alienação de Bens	13.950,00	13.950,00	0,00	0,00	13.950,00
Alienação de Bens Móveis	13.950,00	13.950,00	0,00	0,00	13.950,00
Transferências de Capital	6.150.000,00	6.150.000,00	6,57	829.899,89	5.320.100,11
Transferências de Convênios	5.400.000,00	5.400.000,00	0,00	0,00	5.400.000,00
Outras Receitas de Capital	2.500.000,00	2.500.000,00	4,68	534.504,21	1.965.495,79
Outras Receitas	2.500.000,00	2.500.000,00	4,68	534.504,21	1.965.495,79
Receitas (Intra-Orçamentárias) (II)					
Subtotal das Receitas (III) = (I + II)	54.544.650,00	54.544.650,00	-----	71.948.007,59	-17.403.357,59
Operações de Crédito					
Refinanciamento (IV)					

CPF: 203.640.323 - 91

Walter Ramos de Araújo Junior
Prefeito

JOSÉ PAULO S. LEITE JUCA
SECRETÁRIO DE FINANÇAS



PREFEITURA MUNICIPAL DE SÃO GONÇALO DO AMARANTE
Relatório Resumido de Execução Orçamentária


Balanco Orçamentário

Orçamento Fiscal e da Seguridade Social

Período: Janeiro a Dezembro de 2009/Bimestre: Novembro e Dezembro

Despesas (Exceto Intra-Orçamentárias) (VIII)	Dotação Inicial (d)	Créditos Adicionais (e)	Dotações Atualizadas (f)=(d+e)	Despesas Empenhada		Despesas Liquidadas		Saldo a Liquidar (f-g)
				No Bimestre	Até o Bimestre	No Bimestre	Até o Bimestre	
Deficit(VI)	-	-	-	-	-	0,00	-	-
Total (VII) = (V + VI)	54.544.650,00	54.544.650,00	14.721.337,83	-	71.948.007,59	-	-	-
Saldos de Exercícios Anteriores (Utilizado para Créditos Adicionais)	-	-	-	-	-	-	-	-
Despesas								
(Exceto Intra-Orçamentárias) (VIII)								
DESPESAS CORRENTES	41.647.300,00	17.177.965,85	58.825.265,85	9.076.217,54	57.275.332,98	14.247.735,41	57.284.441,72	97,38
PESSOAL E ENCARGOS SOCIAIS	22.978.300,00	-800.183,90	22.178.116,10	4.888.366,74	21.301.347,52	5.036.059,01	21.310.477,71	96,09
OUTRAS DESPESAS CORRENTES	18.559.000,00	18.088.149,75	36.647.149,75	4.187.850,80	35.973.985,46	9.211.676,40	35.973.984,01	98,16
DESPESAS DE CAPITAL	12.747.350,00	-2.116.253,92	10.631.096,08	-794.567,76	10.292.728,37	3.571.749,40	10.292.728,37	96,82
INVESTIMENTOS	11.580.750,00	-1.213.456,57	10.367.293,43	-854.423,73	10.052.619,98	3.441.839,76	10.052.619,98	96,96
INVERSÕES FINANCEIRAS	30.500,00	193.176,77	223.676,77	62.479,31	212.631,73	125.209,31	212.631,73	95,06
AMORTIZAÇÃO DA DÍVIDA	1.136.100,00	-1.095.974,12	40.125,88	-2.623,34	27.476,66	4.700,33	27.476,66	68,48
Despesas (Intra-Orçamentárias) (IX)								
Subtotal das Despesas (X) = (VIII + IX)	54.644.650,00	14.811.711,93	69.456.361,93	8.281.649,78	67.568.061,35	17.819.484,81	67.577.170,09	1.879.191,84
Amortização da Div. /								
Refinanciamento (XI)								
Subtotal c/ Refinanciamento (XII) = (X + XI)	54.644.650,00	14.811.711,93	69.456.361,93	8.281.649,78	67.568.061,35	17.819.484,81	67.577.170,09	1.879.191,84
Superávit (XIII)							6.823.887,57	-
Total (XIV) = (XII + XIII)	54.644.650,00	14.811.711,93	69.456.361,93	8.281.649,78	67.568.061,35	17.819.484,81	74.401.057,66	-


WALTER RAMOS DE ARAÚJO JÚNIOR
PREFEITO


ERICO RÉZIO DE CARVALHO CALDAS
Contabilista - CRC 017770/O-3


PATRIMONIAL AUDIT. E CONSULT. CONTABIL LTDA
RESP. CONTROLE INTERNO


JOSE PAULO DE SOUSA LEITE JUCA
SECRETARIO DE FINANÇAS

PREFEITURA MUNICIPAL DE SÃO GONÇALO DO AMARANTE
Relatório Resumido de Execução Orçamentária
Demonstrativo da Execução das Despesas por Função/Subfunção
Orçamento Fiscal e da Seguridade Social

Período: Janeiro a Dezembro de 2009/Bimestre: Novembro e Dezembro

RREO - Anexo II (LRF, Art. 52, inciso II, alínea "c")

Função/Subfunção	Dotação Inicial	Dotação Atualizada (a)	Despesas Empenhadas		Despesas Liquidadas		Saldo a Liquidar (e-b)
			No Bimestre	Até o Bimestre	No Bimestre	Até o Bimestre (b)	
Despesas (Exceto Intra-Orçamentárias) (f)							
Legislativa	1.672.800,00	1.667.800,00	0,00	0,00	0,00	0,00	1.667.800,00
Ação Legislativa	1.672.800,00	1.667.800,00	0,00	0,00	0,00	0,00	1.667.800,00
Administração	7.411.500,00	11.045.525,43	1.290.452,18	11.007.735,97	2.074.294,97	16,30	28.659,07
Administração Geral	1.806.500,00	2.931.396,02	129.746,83	2.918.899,40	500.180,77	4,32	12.496,61
Administração Financeira	5.020.500,00	7.374.033,10	1.006.683,18	7.353.055,87	1.361.627,29	10,89	11.846,85
Normalização e Fiscalização	83.500,00	1.000,00	0,00	0,00	0,00	0,00	1.000,00
Defesa Civil	90.000,00	92.042,00	15.951,00	91.426,00	53.706,00	0,14	616,00
Promoção Comercial	411.000,00	647.054,31	138.071,17	644.354,70	158.780,91	0,95	2.699,61
Assistência Social	4.846.750,00	3.869.835,86	673.566,98	3.858.871,41	1.011.104,91	5,71	10.986,10
Administração Geral	765.000,00	1.908.228,27	295.085,46	1.905.164,38	469.145,94	2,82	3.063,89
Assistência ao Idoso	150.000,00	2.663,88	0,00	2.000,00	0,00	0,00	663,88
Assistência ao Portador de Deficiência	50.000,00	100,00	0,00	0,00	0,00	0,00	100,00
Assistência à Criança e ao Adolescente	1.734.750,00	1.803.020,37	357.060,51	1.796.515,05	496.370,96	2,66	6.526,97
Assistência Comunitária	2.147.000,00	155.823,34	21.421,01	155.191,98	45.588,01	0,23	631,36
Previdência Social	646.000,00	731.188,77	43.730,82	728.809,52	172.777,54	1,08	2.379,25
Previdência do Regime Estatutário	646.000,00	731.188,77	43.730,82	728.809,52	172.777,54	1,08	2.379,25
Saúde	9.396.500,00	13.542.897,70	1.129.036,27	13.494.366,78	3.383.958,19	19,97	48.530,92
Assistência à Criança e ao Adolescente	205.000,00	3.070,00	-70.000,00	3.030,00	0,00	0,00	40,00
Atenção Básica	6.514.500,00	9.616.614,84	1.768.542,79	9.572.497,74	2.329.108,05	14,17	44.117,10
Assistência Hospitalar e Ambulatorial	2.677.000,00	3.923.212,86	-569.506,52	3.918.839,04	1.054.850,14	5,80	4.373,82
Educação	14.579.500,00	18.493.912,97	5.096.307,01	18.482.327,31	5.696.418,22	27,35	11.585,66
Administração Geral	1.850.500,00	4.654.286,70	2.306.311,81	4.651.441,70	2.548.229,68	6,88	2.845,00
Assistência à Criança e ao Adolescente	300.000,00	0,00	0,00	0,00	0,00	0,00	0,00
Alimentação e Nutrição	435.000,00	339.131,80	88.510,04	338.909,38	88.510,04	0,50	222,42
Ensino Fundamental	11.556.000,00	13.377.279,17	2.701.485,16	13.369.192,18	3.059.678,50	19,78	8.086,99
Ensino Médio	250.000,00	122.800,00	0,00	122.784,05	0,00	0,18	15,95
Educação Infantil	35.000,00	0,00	0,00	0,00	0,00	0,00	0,00
Educação de Jovens e Adultos	153.000,00	415,30	0,00	0,00	0,00	0,00	415,30
Cultura	470.000,00	1.125.491,93	93.428,00	1.124.127,93	535.214,43	1,66	1.364,00
Assistência à Criança e ao Adolescente	100.000,00	86.570,50	48.707,00	86.570,50	52.567,00	0,13	0,00
Difusão Cultural	370.000,00	1.038.921,43	44.721,00	1.037.557,43	482.647,43	1,54	1.364,00
Direito da Cidadania	700.500,00	1.332.431,69	349.536,94	1.332.336,34	388.611,13	1,97	95,35
Direitos Individuais, Coletivos e Difusos	700.500,00	1.332.431,69	349.536,94	1.332.336,34	388.611,13	1,97	95,35
Urbanismo	6.799.000,00	13.841.041,03	-159.087,33	13.759.424,05	3.787.793,45	20,36	81.616,98
Administração Geral	3.069.000,00	5.143.088,00	522.493,45	5.136.033,28	1.076.582,87	7,60	7.054,72
Infra-Estrutura Urbana	1.110.000,00	4.989.338,17	-1.080.293,34	4.948.568,22	1.661.080,97	7,32	40.769,95
Serviços Urbanos	2.180.000,00	3.170.103,78	328.261,18	3.138.711,47	954.424,08	4,64	31.392,31

Walter Ramos de Araújo Júnior

Patrimonial Auditoria e Consultoria
 Contábil S/C Ltda

JOSE PAULO S. LEITE JUCA

PREFEITURA MUNICIPAL DE SÃO GONÇALO DO AMARANTE
Relatório Resumido de Execução Orçamentária
Demonstrativo da Receita Corrente Líquida
Orçamento Fiscal e da Seguridade Social

Período: Janeiro a Dezembro de 2009/Bimestre: Novembro e Dezembro

RREO - Anexo III (LRF, Art. 53, inciso I)

Especificação	Evolução da Receita Realizada nos Últimos 12 Meses												Total (Últimos 12 Meses)	Previsão Atualizada do Exercício
	Jan/09	Fev/09	Mar/09	Abr/09	Mai/09	Jun/09	Jul/09	Agosto/09	Setembro/09	Outubro/09	Novembro/09	Dezembro/09		
cc (I)	4.614.462,44	5.482.761,68	4.056.863,45	5.434.338,29	6.313.129,22	5.593.919,81	5.305.189,57	7.526.492,76	8.755.577,01	5.744.007,84	6.764.062,60	7.962.555,57	73.563.359,24	45.880.700,00
Receita Tributária	1.273.592,22	2.395.326,49	643.295,30	938.018,33	1.835.556,82	999.980,65	1.858.128,69	4.127.793,39	4.125.071,76	1.765.233,59	3.067.666,22	2.907.666,22	25.937.666,64	8.735.000,00
I.P.T.U	4.887,78	90,81	13.667,48	12.396,17	6.368,60	7.836,05	2.461,51	2.154,07	1.668,64	1.376,40	217,10	41.999,86	95.124,47	0,00
IRRF	6.451,37	3.644,94	4.310,85	4.299,40	4.573,67	8.618,75	10.141,02	5.064,23	7.865,22	10.430,90	11.694,89	426.129,59	503.224,83	500.000,00
IRRF - JURIDICA	0,00	0,00	1.896,75	3.394,16	2.812,48	3.381,44	3.118,83	2.247,10	6.524,81	5.379,87	9.391,46	8.778,41	46.925,31	50.000,00
ITBI	24.938,64	11.669,40	5.066,24	31.352,00	94.689,38	11.600,00	70.639,88	12.620,00	29.123,60	11.170,00	18.523,60	73.565,17	394.957,91	170.000,00
I.S.S	1.230.465,41	2.375.073,78	610.886,30	876.831,17	1.719.969,54	965.798,37	1.764.549,55	4.100.014,91	4.072.984,59	1.729.353,44	3.002.642,59	2.345.873,50	24.794.443,15	7.900.000,00
ALVARA	4.945,13	2.737,10	2.086,50	6.680,78	3.960,41	1.761,55	2.444,19	2.411,18	1.635,64	1.044,83	971,00	5.594,57	36.272,88	25.000,00
Receitas de Contribuições	0,00	0,00	0,00	0,00	0,00	0,00	296.907,50	50.492,85	258.730,56	73.494,05	111.382,53	294.867,13	1.085.674,62	4.190.000,00
Receita Patrimonial	60.679,57	51.558,24	60.725,74	50.815,52	47.475,70	47.603,87	50.814,01	57.221,75	47.374,51	83.776,21	59.238,76	62.651,87	679.933,75	480.350,00
CFM	1.664,75	1.686,10	1.353,07	1.130,60	630,90	369,32	439,25	332,15	371,42	724,49	338,49	705,89	9.746,43	350,00
Receita Agropecuária	0,00	0,00	0,00	0,00	0,00	0,00	0,00	0,00	0,00	0,00	0,00	0,00	0,00	0,00
Receita Industrial	0,00	0,00	0,00	0,00	0,00	0,00	0,00	0,00	0,00	0,00	0,00	0,00	0,00	0,00
Receita de Serviços	0,00	0,00	0,00	0,00	0,00	0,00	0,00	0,00	0,00	0,00	0,00	0,00	0,00	0,00
Transferências Correntes	3.264.246,66	3.037.053,93	3.339.007,84	4.432.005,64	4.172.357,44	4.478.576,59	3.079.459,50	3.276.633,51	4.290.391,65	3.807.553,39	3.515.819,13	4.639.622,52	45.332.727,80	32.195.350,00
FPM	1.220.424,87	1.137.751,05	909.537,88	1.085.092,15	1.289.690,96	1.112.825,18	853.866,18	983.327,81	879.309,46	1.011.497,46	1.262.614,30	1.942.949,16	13.698.896,46	14.670.000,00
ITR	538,27	0,00	675,41	89,71	85,96	505,46	15.107,51	31,88	1.330,06	6.080,38	632,07	369,39	25.446,10	6.000,00
IPÍ	1.985,84	1.796,15	1.382,22	1.324,83	1.755,22	1.621,34	1.509,68	1.607,47	1.666,28	2.119,63	1.681,58	2.403,91	20.857,15	15.800,00
ROYAL TIES COTA MUNIC	816,55	0,00	710,52	1.484,47	847,26	1.816,58	59.940,58	59.940,58	970,39	988,90	1.149,70	2.044,67	10.829,04	0,00
PAB FIXO	53.960,00	0,00	59.940,58	125.861,74	59.940,58	109.600,00	109.600,00	109.600,00	109.600,00	103.200,00	109.600,00	109.600,00	1.219.200,00	0,00
PSF	20.000,00	0,00	109.600,00	219.200,00	109.600,00	109.600,00	109.600,00	109.600,00	109.600,00	103.200,00	109.600,00	109.600,00	552.407,00	0,00
PACS	40.089,00	0,00	40.089,00	80.178,00	47.189,00	40.089,00	40.089,00	40.089,00	44.919,00	44.919,00	29.200,00	29.200,00	342.900,00	0,00
SAUDE BUCAL	27.700,00	0,00	29.200,00	58.400,00	29.200,00	29.200,00	29.200,00	29.200,00	29.200,00	27.200,00	29.200,00	25.200,00	105.554,50	0,00
PAB - VARIÁVEL	105.554,50	0,00	0,00	0,00	0,00	0,00	0,00	0,00	0,00	0,00	0,00	0,00	105.554,50	0,00
MAC - CEO	15.400,00	0,00	36.300,00	0,00	0,00	72.600,00	36.300,00	36.300,00	36.300,00	0,00	0,00	36.300,00	233.200,00	0,00
MAC - PLENAMFAEC	108.540,91	146.233,69	121.083,76	150.160,00	132.809,33	281.083,23	121.357,58	138.881,48	134.795,58	130.105,28	131.066,62	116.867,89	1.712.985,35	0,00
Vig. Sanitária	12.086,98	0,00	19.455,24	13.318,50	10.924,58	12.950,66	15.216,23	13.442,59	11.730,34	11.730,34	13.442,59	2.002,72	136.300,77	0,00
Transferências de Recursos do	0,00	195,00	0,00	130,00	0,00	32.662,50	0,00	101.962,52	0,00	0,00	0,00	0,00	134.950,02	1.420.000,00
FNAS	13.033,86	66.044,70	132.089,40	66.044,70	66.044,70	33.382,20	66.044,70	4.500,00	59.662,50	70.544,70	114.089,40	0,00	691.480,86	0,00
PETI	0,00	4.000,00	8.000,00	4.000,00	4.000,00	4.000,00	4.000,00	4.000,00	0,00	0,00	0,00	0,00	32.000,00	0,00
IGD	0,00	12.896,25	12.896,25	12.896,25	12.896,25	12.896,25	12.760,50	0,00	25.521,00	12.896,25	12.896,25	13.032,00	141.587,25	0,00
QSE	30.462,06	51.628,60	31.777,00	32.382,86	35.954,79	31.748,16	32.006,90	36.214,88	33.873,34	35.676,74	34.879,70	35.032,91	421.637,94	225.000,00
Transferências Diretas do FNDE	0,00	0,00	0,00	0,00	0,00	0,00	0,00	0,00	15.000,00	0,00	0,00	0,00	15.000,00	0,00
FNDE - PNAE	0,00	0,00	0,00	0,00	0,00	45.469,60	45.469,60	45.469,60	45.469,60	48.927,36	48.927,36	14.823,60	339.868,56	395.000,00
FNDE - PNATE	0,00	0,00	0,00	42.172,20	117.287,20	123.086,20	47.971,20	42.172,20	42.172,20	123.086,20	42.172,20	42.172,20	622.320,63	250.000,00
ICMS - DESONERAÇÃO	2.220,04	2.220,04	2.220,04	2.220,04	2.220,04	2.220,04	2.220,04	2.220,04	2.220,04	2.220,04	2.220,04	2.220,04	26.640,48	20.000,00
ICMS	0,00	0,00	0,00	0,00	0,00	0,00	0,00	0,00	0,00	0,00	0,00	437.059,42	0,00	
I.C.M.S	283.662,40	199.546,31	387.482,65	259.500,34	276.841,05	315.688,31	284.772,79	156.724,65	420.234,65	292.512,22	189.017,25	0,00	3.065.982,62	3.100.000,00
CIDE	13.233,20	0,00	0,00	1.360,75	0,00	0,00	12.267,42	0,00	0,00	19.631,38	0,00	0,00	46.492,75	90.000,00

Walter Ramos de Araújo Júnior

[Assinatura]


Patrimonial Auditoria e Consultoria


JOSE RAFAEL FITE JUCA

PREFEITURA MUNICIPAL DE SÃO GONÇALO DO AMARANTE
Relatório Resumido de Execução Orçamentária
Demonstrativo da Receita Corrente Líquida

Orçamento Fiscal e da Seguridade Social
 Período: Janeiro a Dezembro de 2009/Bimestre: Novembro e Dezembro

RREO - Anexo III (LRF, Art. 53, inciso I)	845.546,73	774.634,90	824.356,81	773.234,06	942.930,51	1.194.388,65	709.979,37	615.549,60	934.121,85	807.522,78	768.339,67	1.141.816,09	10.332.421,02	0,00
FUNDEB	0,00	151.157,73	201.035,66	1.030.569,42	460.586,19	460.586,19	0,00	283.437,66	161.599,29	323.198,58	0,00	-489.641,05	2.562.529,67	1.808.050,00
COMP. FUNDEB	15.943,99	8.823,02	13.834,57	13.498,80	257.738,26	67.758,70	19.879,87	14.351,26	34.008,53	13.950,60	9.927,96	57.620,87	527.336,43	275.000,00
Outras Receitas Correntes	5.966,00	5.961,65	6.322,88	6.279,62	246.986,33	60.048,97	6.279,62	7.346,72	14.313,19	-47.585,48	2.340,92	5.320,50	319.580,92	40.000,00
RESTITUIÇÃO	0,00	0,00	0,00	0,00	0,00	0,00	0,00	0,00	0,00	56.467,72	706,02	1.093,59	58.267,33	0,00
COMPENS. PREVIDENCIA	9.977,99	2.861,37	7.511,69	7.219,18	10.751,93	7.709,73	13.600,25	7.004,54	19.695,34	5.068,36	6.881,02	11.786,42	110.067,82	100.000,00
DIVIDA IPTU	307.494,84	287.561,88	252.924,49	237.800,67	300.086,10	286.572,00	199.884,11	199.437,40	176.905,12	204.383,46	253.429,54	273.276,14	2.979.755,75	0,00
Dedução de Receitas (I)	307.494,84	287.561,88	252.924,49	237.800,67	300.086,10	286.572,00	199.884,11	199.437,40	176.905,12	204.383,46	253.429,54	273.276,14	2.979.755,75	0,00
Dedução FUNDEB	4.306.967,60	5.205.199,80	3.803.936,96	5.196.537,62	6.013.042,12	5.307.347,81	5.105.305,46	7.327.055,36	8.578.671,89	5.539.624,38	6.510.633,06	7.689.279,43	70.583.603,49	45.880.700,00
Receita Corrente Líquida (III)-(I-II)														


 WALTER RAMOS DE ARAÚJO JÚNIOR
 PREFEITO


 ERICO RÉZIO DE CARVALHO CALDAS
 Contabilista - CRC 017770/O-3


 PATRIMONIAL AUDIT. E CONSULT. CONTABIL LTDA
 RESP. CONTROLE INTERNO

JOSE PAULO DE SOUSA LEITE JUCA
 SECRETARIO DE FINANÇAS

PREFEITURA MUNICIPAL DE SÃO GONÇALO DO AMARANTE
Relatório Resumido de Execução Orçamentária
Demonstrativo das Receitas e Despesas Previdenciárias do Regime Próprio de Previdência dos Servidores

Orçamento da Seguridade Social
 Período: Janeiro a Dezembro de 2009/Bimestre: Novembro e Dezembro

RREO - Anexo V (LRF, Art. 53, inciso II)

R\$ 1,00

Receitas	Previsão Inicial	Previsão Atualizada	Receitas Realizadas		Até o Bimestre 2008
			No Bimestre	Até o Bimestre 2009	
Receitas Previdenciárias (Exceto Intra-Orçamentárias) (I)	0,00	0,00	501.424,11	1.646.411,51	0,00
Receitas Correntes	0,00	0,00	406.049,66	1.085.674,62	0,00
Receitas de Contribuições	0,00	0,00	93.574,84	502.469,56	0,00
Receita Patrimonial	0,00	0,00	93.574,84	502.469,56	0,00
Receitas de Valores Mobiliários	0,00	0,00	1.799,61	58.267,33	0,00
Outras Receitas Correntes	0,00	0,00	1.799,61	58.267,33	0,00
Indenizações e Restituições	0,00	0,00	1.799,61	58.267,33	0,00
(-) Deduções da Receita					
Receitas Previdenciárias (Intra-Orçamentárias) (II)	0,00	0,00	0,00	0,00	0,00
Receitas Intra-Orçamentárias	0,00	0,00	0,00	0,00	0,00
Total das Receitas Previdenciárias - RPPS (III) = (I + II)	0,00	0,00	501.424,11	1.646.411,51	0,00
Despesas	Dotação Inicial	Dotação Atualizada	Despesas Liquidadas		Até o Bimestre 2008
			No Bimestre	Até o Bimestre 2009	
Despesas Previdenciárias (Exceto Intra-Orçamentárias) (IV)	646.000,00	731.188,77	172.777,54	728.809,52	0,00
Previdência Social	646.000,00	728.188,77	172.777,54	726.365,52	0,00
DESPESAS CORRENTES	30.000,00	3.000,00	0,00	2.444,00	0,00
DESPESAS DE CAPITAL					
Despesas Previdenciárias (Intra-Orçamentárias) (V)	0,00	0,00	0,00	0,00	0,00
Despesas Intra-Orçamentárias	0,00	0,00	0,00	0,00	0,00
Total das Despesas Previdenciárias - RPPS (VI) = (IV + V)	646.000,00	731.188,77	172.777,54	728.809,52	0,00
Resultado Previdenciário - RPPS (VII) = (III - IV)	-646.000,00	-731.188,77	328.646,57	917.601,99	0,00

Tatier Ramos de Araújo Júnior
 Prefeito
 CPF: 293.640.323 - 91

JOSE PAULO S. LEITE JUCA
 SECRETÁRIO DE FINANÇAS

Patrimonial Auditoria e Consultoria
 Contabil S/C Ltda.


Triângulo de Contabilidade
 Erico Rêgo de Carvalho Caldas
 Secretário

PREFEITURA MUNICIPAL DE SÃO GONÇALO DO AMARANTE
Relatório Resumido de Execução Orçamentária
Demonstrativo das Receitas e Despesas Previdenciárias do Regime Próprio de Previdência dos Servidores
 Orçamento da Seguridade Social

Período: Janeiro a Dezembro de 2009/Bimestre: Novembro e Dezembro

R\$ 1,00

Aportes de Recursos para o Regime Próprio de Previdência do Servidor	Previsão Inicial	Previsão Atualizada	Receitas Realizadas	
			No Bimestre	Até o Bimestre 2009
				Até o Bimestre 2008
Reserva Orçamentária do RPPS				
Valor				0,00
			Período de Referência	
			2009	2008
Bens e Direitos do RPPS	Novembro			
Caixa		0,00	0,00	0,00
Banco		7.264.532,01	7.573.998,54	0,00
Investimentos				
Outros Bens e Direitos				
Receitas Intra-Orçamentárias	Previsão Inicial	Previsão Atualizada	Receitas Realizadas	
			No Bimestre	Até o Bimestre 2009
				Até o Bimestre 2008
(-) Deduções da Receita	0,00	0,00	0,00	0,00
Total das Receitas Previdenciárias Intra-Orçamentárias				
Despesas Intra-Orçamentárias	Dotação Inicial	Dotação Atualizada	Despesas Liquidadas	
			No Bimestre	Até o Bimestre 2009
				Até o Bimestre 2008
Total das Despesas Previdenciárias Intra-Orçamentárias	0,00	0,00	0,00	0,00


 WALTER RAMOS DE ARAÚJO JÚNIOR
 PREFEITO


 ERICO RÉZIO DE CARVALHO CALDAS
 Contabilista - CRC 017770/O-3


 JOSÉ PAULO DE SOUSA LEITE JUCA
 SECRETARIO DE FINANÇAS

PATRIMONIAL AUDIT. E CONSULT. CONTABIL LTDA
 RESP. CONTROLE INTERNO

PREFEITURA MUNICIPAL DE SÃO GONÇALO DO AMARANTE
Relatório Resumido de Execução Orçamentária
Demonstrativo do Resultado Nominal
Orçamento Fiscal e da Seguridade Social
Período: Janeiro a Dezembro de 2009/Bimestre: Novembro e Dezembro

RREO - Anexo VI (LRF, Art. 53, inciso III)

R\$ 1,00

DÍVIDA FISCAL LÍQUIDA	SALDO		
	Em 31/Dez/2008 (a)	Em Outubro (b)	Em Dezembro (c)
DÍVIDA CONSOLIDADA (I)	1.079.510,48	1.079.510,22	1.079.510,16
DEDUÇÕES (II)			
Disponibilidade de Caixa Bruta	170.019,66	5.924.046,79	3.588.497,02
Demais Haveres Financeiros			
(-) Restos a Pagar Processados (Exceto Precatórios)	2.694.271,57	842.202,77	835.919,17
DÍVIDA CONSOLIDADA LÍQUIDA (III) = (I - II)	1.079.510,48	-4.002.333,80	-1.673.067,69
RECEITAS DE PRIVATIZAÇÕES (IV)			
PASSIVOS RECONHECIDOS (V)			
DÍVIDA FISCAL LÍQUIDA (VI) = (III + IV - V)	1.079.510,48	-4.002.333,80	-1.673.067,69



RESULTADO NOMINAL	PERÍODO DE REFERÊNCIA	
	No Bimestre (c-b)	Até o Bimestre (c-a)
DÍVIDA CONSOLIDADA (I)	2.329.266,11	-2.752.578,17

DISCRIMINAÇÃO DA META FISCAL	VALOR CORRENTE
META DE RESULTADO NOMINAL FIXADA NO ANEXO DE METAS FISCAIS DA LDO PARA O EXERCÍCIO DE REFERÊNCIA	0,00

REGIME PREVIDENCIÁRIO

DÍVIDA FISCAL LÍQUIDA PREVIDENCIÁRIA	SALDO		
	Em 31/Dez/2008	Em Outubro	Em Dezembro
DÍVIDA CONSOLIDADA PREVIDENCIÁRIA (VII)	0,00	0,00	0,00
Passivo Atuarial			
Demais Dívidas			
DEDUÇÕES (II)			
Disponibilidade de Caixa Bruta	0,00	7.126.617,62	7.573.998,54
Investimentos			
Demais Haveres Financeiros			
(-) Restos a Pagar Processados	644,82	644,82	644,82
DÍVIDA CONSOLIDADA LÍQUIDA (VIII)			
PREVIDENCIÁRIA (IX) = (VII - VIII)	-644,82	-7.127.262,44	-7.574.643,36
PASSIVOS RECONHECIDOS (X)			
DÍVIDA FISCAL LÍQUIDA PREVIDENCIÁRIA (XI)=(IX-X)	-644,82	-7.127.262,44	-7.574.643,36


Walter Ramos de Araújo Júnior
Prefeito
CPF: 293.640.323 - 91




JOSÉ PAULO S. LEITE JUCÁ
SECRETÁRIO DE FINANÇAS

PREFEITURA MUNICIPAL DE SÃO GONÇALO DO AMARANTE
Relatório Resumido de Execução Orçamentária
Demonstrativo do Resultado Nominal
Orçamento Fiscal e da Seguridade Social
Período: Janeiro a Dezembro de 2009/Bimestre: Novembro e Dezembro

RREO - Anexo VI (LRF, Art. 53, inciso III)

R\$ 1,00



WALTER RAMOS DE ARAÚJO JÚNIOR
PREFEITO



ERICO RÉSIO DE CARVALHO CALDAS
Contabilista - CRC 017770/O-3



PATRIMONIAL AUDIT. E CONSULT. CONTABIL LTDA
RESP. CONTROLE INTERNO



JOSE PAULO DE SOUSA LEITE JUCA
SECRETARIO DE FINANÇAS

PREFEITURA MUNICIPAL DE SÃO GONÇALO DO AMARANTE
Relatório Resumido de Execução Orçamentária
Demonstrativo do Resultado Primário
Orçamento Fiscal e da Seguridade Social
Período: Janeiro a Dezembro de 2009/Bimestre: Novembro e Dezembro

RREO - Anexo VII (LRF, Art. 53, inciso III)

R\$ 1,00

Receitas	Previsão Atualizada	Receitas Realizadas		
		No Bimestre	Até Bimestre 2009	Até Bimestre 2008
Receitas Primárias Correntes (I)	42.321.500,00	14.199.912,49	73.036.653,56	0,00
Receitas Tributárias	8.735.000,00	5.975.689,40	25.937.686,64	0,00
Receitas de Contribuições	4.190.000,00	406.049,66	1.085.674,62	0,00
Receitas Previdenciárias	4.190.000,00	0,00	0,00	0,00
Outras Receitas de Contribuições	0,00	406.049,66	1.085.674,62	0,00
Receita Patrimonial Líquida	480.350,00	121.888,63	679.933,75	0,00
Receita Patrimonial	480.350,00	121.888,63	679.933,75	0,00
(-) Aplicações Financeiras	(0,00)	(0,00)	(0,00)	(0,00)
Receita de Serviços	5.000,00	0,00	0,00	0,00
Transferências Correntes	28.636.150,00	7.628.735,97	44.806.022,12	0,00
Convênios	4.430.000,00	390.000,00	1.074.519,08	0,00
Outras Transferências Correntes	27.765.350,00	7.765.441,65	44.258.208,72	0,00
Demais Receitas Correntes	275.000,00	67.548,83	527.336,43	0,00
Dívida Ativa	165.000,00	18.667,44	110.067,82	0,00
Diversas Receitas Correntes	110.000,00	48.881,39	417.268,61	0,00
Receitas de Capital (II)	6.163.950,00	404.333,61	829.899,89	0,00
Operações de Crédito (III)	0,00	0,00	0,00	0,00
Amortização de Empréstimos (IV)	0,00	0,00	0,00	0,00
Alienação de Bens (V)	13.950,00	0,00	0,00	0,00
Transferências de Capital	6.150.000,00	404.333,61	829.899,89	0,00
Convênios	5.400.000,00	0,00	0,00	0,00
Outras Transferências de Capital	750.000,00	404.333,61	829.899,89	0,00
Outras Receitas de Capital	0,00	0,00	0,00	0,00
Receitas Primárias de Capital (VI) = (II - III - IV - V)	6.150.000,00	404.333,61	829.899,89	0,00
Receita Primária Total (VII) = (I + VI)	48.471.500,00	14.604.246,10	73.866.553,45	0,00

Despesas	Dotação Atualizada	Despesas Liquidadas		
		No Bimestre	Até Bimestre 2009	Até Bimestre 2008
Despesas Correntes (VIII)	58.825.265,85	14.247.735,41	57.284.441,72	0,00
Pessoal e Encargos Sociais	22.178.116,10	5.036.059,01	21.310.477,71	0,00
Juros e Encargos da Dívida (IX)	0,00	0,00	0,00	0,00
Outras Despesas Correntes	36.647.149,75	9.211.676,40	35.973.964,01	0,00
Despesas Primárias Correntes (X) = (VIII - IX)	58.825.265,85	14.247.735,41	57.284.441,72	0,00
Despesas Capital (XI)	10.631.096,08	3.571.749,40	10.292.728,37	0,00
Investimentos	10.367.293,43	3.441.839,76	10.052.619,98	0,00
Inversões Financeiras	223.676,77	125.209,31	212.631,73	0,00
Concessão de Empréstimos (XII)	0,00	0,00	0,00	0,00
Aquisição de Título de Capital já Integralizado (XIII)	0,00	0,00	0,00	0,00
Demais Inversões Financeiras	223.676,77	125.209,31	212.631,73	0,00
Amortização da Dívida (XIV)	40.125,88	4.700,33	27.476,66	0,00
Despesas Primárias de Capital (XV) = (XI - XII - XIII - XIV)	10.590.970,20	3.567.049,07	10.265.251,71	0,00
Reserva de Contigência (XVI)	0,00	---	---	---
Reserva do RPPS (XVII)	0,00	---	---	---
Despesa Primária Total (XVIII) = (X + XV + XVI + XVII)	69.416.236,05	17.814.784,48	67.549.693,43	0,00

Resultado Primário (XIX) = (VII - XVIII) -20.944.736,05 -3.210.538,38 6.316.860,02 0,00

Saldo de Exercício Anteriores --- --- --- ---

Discriminação da Meta Fiscal	Valor Corrente
Meta de Resultado Primário Fixada no Anexo de Metas Fiscais da LDO para o Exercício de Referência	0,00

Walter Ramos de Araújo Júnior
 Prefeito
 CPF: 293.640.323 - 91

Erico Rêsis de Carvalho Galvão
 São Paulo

Patrimonial Auditoria e Consultoria
 Contábil S/C Ltda.

JOSÉ PAULO S. LEITE JUCA
 SECRETÁRIO DE FINANÇAS

PREFEITURA MUNICIPAL DE SÃO GONÇALO DO AMARANTE
Relatório Resumido de Execução Orçamentária
Demonstrativo do Resultado Primário
Orçamento Fiscal e da Seguridade Social
Período: Janeiro a Dezembro de 2009/Bimestre: Novembro e Dezembro

RREO - Anexo VII (LRF, Art. 53, inciso III)

R\$ 1,00



WALTER RAMOS DE ARAÚJO JÚNIOR
PREFEITO



ERICO RÉZIO DE CARVALHO CALDAS
Contabilista - CRC 017770/O-3



PATRIMONIAL AUDIT. E CONSULT. CONTABIL LTDA
RESP. CONTROLE INTERNO




JOSE PAULO DE SOUSA LEITE JUCA
SECRETARIO DE FINANÇAS

REO - Anexo IX (LRF, Art. 52, inciso I, alíneas "a" e "b" do inciso II e REO - Anexo IX (LRF, art. 53, inciso V)

R\$ 1,00
R\$ 1,00

PODER/ÓRGÃO	RESTOS A PAGAR PROCESSADOS				RESTOS A PAGAR NÃO PROCESSADOS				
	Inscritos		A Pagar	Pagos	Cancelados	Inscritos		Pagos	A Pagar
	Em Exercícios Anteriores	Em 31 de Dezembro de 2008				Em Exercícios Anteriores	Em 31 de Dezembro de 2008		
RESTOS A PAGAR (EXCETO INTRA-ORÇAMENTÁRIOS) (I)									
EXECUTIVO									
PREFEITURA MUNICIPAL	0,00	1.089.817,02	292.640,76	797.176,26	0,00	943.125,84	0,00	943.125,84	0,00
FUNDO MUNICIPAL DE SAUDE	0,00	837.966,59	0,00	965.048,99	0,00	915.120,16	0,00	788.037,76	0,00
FUNDO MUNICIPAL DE CRIANCA E ADOLESCENTE	0,00	0,00	0,00	0,00	0,00	0,00	0,00	0,00	0,00
FUNDO MUNICIPAL DE PREVIDENCIA SOCIAL	0,00	644,82	644,82	0,00	0,00	0,00	0,00	0,00	0,00
FUNDO MUNICIPAL DE EDUCACAO BASICA	0,00	337.227,33	337.227,33	0,00	0,00	0,00	0,00	0,00	0,00
FUNDO MUNICIPAL DE EDUCACAO	0,00	96.513,95	55.432,86	41.081,09	0,00	0,00	0,00	0,00	0,00
FUNDO MUNICIPAL DE ASSISTENCIA SOCIAL	0,00	332.746,68	277.700,62	55.046,06	0,00	3.930,51	0,00	3.930,51	0,00
RESTOS A PAGAR (INTRA-ORÇAMENTÁRIOS) (II)									
TOTAL (III) = (I + II)	0,00	2.694.916,39	963.646,39	1.858.352,40	0,00	1.862.176,51	0,00	1.735.094,11	127.082,40


WALTER RAMOS DE ARAÚJO JÚNIOR
PREFEITO



ERICO RÉZIO DE CARVALHO CALDAS
Contabilista - CRC 017770/O-3


JOSE PAULO DE SOUSA LEITE JUCA
SECRETARIO DE FINANÇAS

PATRIMONIAL AUDIT. E CONSULT. CONTABIL LTDA
RESP. CONTROLE INTERNO

PREFEITURA MUNICIPAL DE SÃO GONÇALO DO AMARANTE
Relatório Resumido da Execução Orçamentária
Demonstrativo das Receitas e Despesas com Manutenção e Desenvolvimento do Ensino - MDE
Orçamentos Fiscal e da Seguridade Social
Período: Janeiro a Dezembro de 2009/Bimestre: Novembro e Dezembro

RREO - ANEXO X (LDB. art. 72)

R\$ 1,00

RECEITAS DO ENSINO

RECEITA RESULTANTE DE IMPOSTOS (caput do art. 212 da Constituição)	PREVISÃO INICIAL	PREVISÃO ATUALIZADA	RECEITAS REALIZADAS		
			No Bimestre	Até o Bimestre	%
1 - RECEITAS DE IMPOSTOS	8.720.000,00	8.720.000,00	5.957.483,61	25.944.743,49	297,53
Imposto sobre a Propriedade Predial e Territorial Urbana	0,00	0,00	42.216,96	95.124,47	0,00
Imposto de Renda Retido nas Fontes Sobre Rendimentos do Trabalho	500.000,00	500.000,00	437.824,48	503.224,83	100,64
Imposto de Renda Retido nas Fontes sobre Outros Rendimentos	50.000,00	50.000,00	18.169,87	46.925,31	93,85
Imposto sobre Transmissão "Inter Vivos" de Bens Imóveis e de Direitos Reais sobre Imóvel	170.000,00	170.000,00	92.088,77	394.957,91	232,32
Imposto sobre Serviços de Qualquer Natureza	7.900.000,00	7.900.000,00	5.348.516,09	24.794.443,15	313,85
Receita da Dívida Ativa Tributária	100.000,00	100.000,00	18.667,44	110.067,82	110,06
2 - RECEITAS DE TRANSFERÊNCIAS CONSTITUCIONAIS LEGAIS	17.796.000,00	17.796.000,00	3.837.081,67	17.254.015,08	96,95
Cota-Parte do Fundo de Participação dos Municípios	14.670.000,00	14.670.000,00	3.205.563,46	13.698.886,46	93,38
Cota-Parte do Imposto Sobre a Propriedade Territorial Rural	6.000,00	6.000,00	1.001,46	25.446,10	424,10
Transferência Financeira do ICMS - Desoneração - L.C. Nº 87/96	20.000,00	20.000,00	4.440,08	26.640,48	133,20
Cota-Parte do ICMS	0,00	0,00	437.059,42	437.059,42	0,00
Cota-Parte do IPVA	3.100.000,00	3.100.000,00	189.017,25	3.065.982,62	98,90
3 - TOTAL DAS RECEITAS DE IMPOSTOS (1 + 2)	26.516.000,00	26.516.000,00	9.794.565,28	43.198.758,57	0,00

RECEITAS ADICIONAIS PARA FINANCIAMENTO DO ENSINO	PREVISÃO INICIAL	PREVISÃO ATUALIZADA	RECEITAS REALIZADAS		
			No Bimestre	Até o Bimestre	%
4 - RECEITAS DA APLICAÇÃO FINANCEIRA DE OUTROS RECURSOS VINCULADOS /	0,00	0,00	0,00	0,00	0,00
5 - RECEITA DE TRANSFERÊNCIAS DO FNDE	885.000,00	885.000,00	217.850,49	1.398.827,13	158,05
Transferências do Salário-Educação	225.000,00	225.000,00	69.912,61	421.637,94	187,39
Transferências Diretas do FNDE referentes ao Programa Dinheiro - Direto na Escola - F	15.000,00	15.000,00	0,00	15.000,00	100,00
Transferências Diretas do FNDE referentes ao Programa Nacional de Alimentação Escolar	395.000,00	395.000,00	63.593,20	339.868,56	86,04
Transferências Diretas do FNDE referentes ao Programa Nacional de Apoio ao Transporte	250.000,00	250.000,00	84.344,68	622.320,63	248,92
3 - RECEITA DE TRANSFERÊNCIA DE CONVÊNIOS	2.650.000,00	2.650.000,00	390.000,00	1.074.519,08	40,54
TRF.CONV.UNIAO (COR) - SAUDE	2.300.000,00	2.300.000,00	0,00	23.721,70	1,03
OUTRAS TRANSF.CONV.UNIAO	300.000,00	300.000,00	390.000,00	994.797,38	331,59
OUTRAS TRF.CONV.DO ESTADO	50.000,00	50.000,00	0,00	56.000,00	112,00
7 - RECEITA DE OPERAÇÕES DE CRÉDITO	0,00	0,00	0,00	0,00	0,00
3 - OUTRAS RECEITAS PARA FINANCIAMENTO DO ENSINO	0,00	0,00	0,00	0,00	0,00
3 - TOTAL DAS RECEITAS PARA FINANCIAMENTO DO ENSINO (4 + 5 + 6 + 7 + 8)	3.535.000,00	3.535.000,00	607.850,49	2.473.346,21	69,96

FUNDEB

RECEITA RESULTANTE DE IMPOSTOS (caput do art. 212 da Constituição)	PREVISÃO INICIAL	PREVISÃO ATUALIZADA	RECEITAS REALIZADAS		
			No Bimestre	Até o Bimestre	%
10 - RECEITAS DESTINADAS AO FUNDEB	3.590.360,00	3.590.360,00	526.705,68	2.979.755,75	82,99
Dedução FUNDEB - <FPM>	2.934.000,00	2.934.000,00	524.792,91	2.622.872,60	89,39
Dedução FUNDEB - <ITR>	1.200,00	1.200,00	200,25	5.089,06	424,08
Dedução FUNDEB - <IPI>	3.160,00	3.160,00	824,52	4.167,53	131,88
Dedução FUNDEB - <ICMS - DESONERAÇÃO>	4.000,00	4.000,00	888,00	5.328,00	133,20
Dedução FUNDEB - <I.C.M.S>	620.000,00	620.000,00	0,00	314.633,36	50,74
Dedução FUNDEB - <IPVA>	28.000,00	28.000,00	0,00	27.665,20	98,80
11 - RECEITAS RECEBIDAS PELO FUNDEB	1.808.050,00	1.808.050,00	1.420.514,71	12.914.950,69	714,30
11.1 - Complementação da União ao FUNDEB	1.808.050,00	1.808.050,00	-489.641,05	2.582.529,67	142,83
11.2 - Transferências de Recursos do FUNDEB	0,00	0,00	1.910.155,76	10.332.421,02	0,00
12 - RESULTADOS DAS TRANSFERÊNCIAS DO FUNDEB (11 - 10)	-1.782.310,00	-1.782.310,00	893.809,03	9.935.194,94	-557,43

Acréscimo Resultante das Transferências do FUNDEB

Walter Ramos de Araújo Júnior

Patrimonial Auditoria e Consultoria

PREFEITURA MUNICIPAL DE SÃO GONÇALO DO AMARANTE
Relatório Resumido da Execução Orçamentária
Demonstrativo das Receitas e Despesas com Manutenção e Desenvolvimento do Ensino - MDE
Orçamentos Fiscal e da Seguridade Social
Período: Janeiro a Dezembro de 2009/Bimestre: Novembro e Dezembro

RREO - ANEXO X (LDB. art. 72)


R\$ 1,00



WALTER RAMOS DE ARAÚJO JÚNIOR
PREFEITO



ERICO RÉSIO DE CARVALHO CALDAS
Contabilista - CRC 017770/O-3



PATRIMONIAL AUDIT. E CONSULT. CONTABIL LTDA
RESP. CONTROLE INTERNO



JOSE PAULO DE SOUSA LEITE JUCA
SECRETARIO DE FINANÇAS

PREFEITURA MUNICIPAL DE SÃO GONÇALO DO AMARANTE
Relatório Resumido da Execução Orçamentária
Demonstrativo das Receitas e Despesas com Manutenção e Desenvolvimento do Ensino - MDE
Orçamentos Fiscal e da Seguridade Social
Período: Janeiro a Dezembro de 2009/Bimestre: Novembro e Dezembro

RREO - ANEXO X (LDB. art. 72)

R\$ 1,00

DESPESAS DO FUNDEB	DOTAÇÃO INICIAL	DOTAÇÃO ATUALIZADA	DESPESAS LIQUIDADAS		
			No Bimestre	Até o Bimestre	%
13 - PAGAMENTO DOS PROFISSIONAIS DO MAGISTÉRIO	11.591.000,00	13.377.279,17	0,00	0,00	0,00
13.1 - Com Educação Infantil	35.000,00	0,00	0,00	0,00	0,00
13.2 - Com Ensino Fundamental	11.556.000,00	13.377.279,17	0,00	0,00	0,00
14 - OUTRAS DESPESAS	11.591.000,00	13.377.279,17	0,00	0,00	0,00
14.1 - Com Educação Infantil	35.000,00	0,00	0,00	0,00	0,00
14.2 - Com Ensino Fundamental	11.556.000,00	13.377.279,17	0,00	0,00	0,00
15 - TOTAL DAS DESPESAS DO FUNDEB (13 + 14)	23.182.000,00	26.754.558,34	0,00	0,00	0,00

DEDUÇÕES PARA FINS DE LIMITE DO FUNDEB PARA PAGAMENTO DOS PROFISSIONAIS DO MAGISTÉRIO	VALOR
16 - RESTOS A PAGAR INSCRITOS NO EXERCÍCIO SEM DISPONIBILIDADE FINANCEIRA DE RECURSOS DO FUNDEB	0,00
17 - DESPESAS CUSTEADAS COM O SUPERÁVIT FINANCEIRO DO EXERCÍCIO ANTERIOR DO FUNDEB	0,00
18 - TOTAL DAS DEDUÇÕES CONSIDERADAS PARA FINS DE LIMITE DO FUNDEB (16 + 17)	0,00
19 - MÍNIMO DE 60% NA REMUNERAÇÃO DO MAGISTÉRIO COM EDUCAÇÃO INFANTIL E ENSINO FUNDAMENTAL ((13 - 18) / (11) x 100) %	0,00

CONTROLE DA UTILIZAÇÃO DE RECURSOS NO EXERCÍCIO SUBSEQUENTE	VALOR
20 - RECURSOS RECEBIDOS DO FUNDEB EM [EXERCÍCIO_ ANTERIOR] QUE NÃO FORAM UTILIZADOS	0,00
21 - DESPESAS CUSTEADAS COM O SALDO DO ITEM 20 ATÉ O 1º TRIMESTRE DE [EXERCÍCIO]	0,00

MANUTENÇÃO E DESENVOLVIMENTO DO ENSINO - DESPESAS CUSTEADAS COM A RECEITA RESULTANTE DE IMPOSTOS E RECURSOS DO FUNDEB

RECEITAS COM AÇÕES TÍPICAS DE MDE	PREVISÃO INICIAL	PREVISÃO ATUALIZADA	RECEITAS REALIZADAS		
			No Bimestre	Até o Bimestre	%
22 - IMPOSTOS E TRANSFERÊNCIAS DESTINADAS À MDE (25% de 3)	6.629.000,00	6.629.000,00	2.448.641,32	10.799.689,64	162,91

DESPESAS COM AÇÕES TÍPICAS DE MDE	DOTAÇÃO INICIAL	DOTAÇÃO ATUALIZADA	DESPESAS LIQUIDADAS		
			No Bimestre	Até o Bimestre	%
23 - EDUCAÇÃO INFANTIL	35.000,00	0,00	0,00	0,00	0,00
24 - ENSINO FUNDAMENTAL	11.556.000,00	13.377.279,17	3.059.678,50	13.369.192,18	99,93
25 - ENSINO MÉDIO	250.000,00	122.800,00	0,00	122.784,05	99,98
26 - ENSINO SUPERIOR	0,00	0,00	0,00	0,00	0,00
27 - ENSINO PROFISSIONAL NÃO INTEGRADO AO ENSINO REGULAR	0,00	0,00	0,00	0,00	0,00
28 - OUTRAS	2.738.500,00	4.993.833,80	2.636.739,72	4.990.351,08	99,93
29 - TOTAL DAS DESPESAS COM AÇÕES TÍPICAS DE MDE (23 + 24 + 25 + 26 + 27 + 28)	14.579.500,00	18.493.912,97	5.696.418,22	18.482.327,31	99,93

DEDUÇÕES CONSIDERADAS PARA FINS DE LIMITE CONSTITUCIONAL	VALOR
30 - RESULTADO LÍQUIDO DAS TRANSFERÊNCIAS DO FUNDEB = (12)	9.935.194,94
31 - DESPESAS CUSTEADAS COM A COMPLEMENTAÇÃO DO FUNDEB NO EXERCÍCIO	0,00
32 - RECEITA DE APLICAÇÃO FINANCEIRA DOS RECURSOS DO FUNDEB ATÉ O BIMESTRE = (50 h)	0,00
33 - DESPESAS CUSTEADAS COM O SUPERÁVIT FINANCEIRO, DO EXERCÍCIO ANTERIOR, DO FUNDEB	0,00
34 - DESPESAS CUSTEADAS COM O SUPERÁVIT FINANCEIRO, DO EXERCÍCIO ANTERIOR, DE OUTROS RECURSOS DE IMPOSTOS	0,00
35 - RESTOS A PAGAR INSCRITOS NO EXERCÍCIO ANTERIOR SEM DISPONIBILIDADE FINANCEIRA DE RECURSOS DE IMPOSTOS VINCULADOS AO	0,00
36 - CANCELAMENTO, NO EXERCÍCIO, DE RESTOS A PAGAR INSCRITOS COM DISPONIBILIDADE FINANCEIRA DE RECURSOS DE IMPOSTOS VINCL	0,00
37 - TOTAL DAS DEDUÇÕES CONSIDERADAS PARA FINS DE LIMITE CONSTITUCIONAL (30 + 31 + 32 + 33 + 34 + 35 + 36)	9.935.194,94
38 - TOTAL DAS DESPESAS PARA FINS DE LIMITE (29 - 37)	8.547.132,37
39 - MÍNIMO DE 25% DAS RECEITAS RESULTANTE DE IMPOSTOS EM MDE ((38 / 3) * 100)	19,78

OUTRAS INFORMAÇÕES PARA CONTROLE

OUTRAS DESPESAS CUSTEADAS COM RECEITAS ADICIONAIS PARA FINANCIAMENTO DO ENSINO	DOTAÇÃO INICIAL	DOTAÇÃO ATUALIZADA	DESPESAS LIQUIDADAS		
			No Bimestre	Até o Bimestre	%
40 - DESPESAS CUSTEADAS COM A APLICAÇÃO FINANCEIRA DE OUTROS RECURSOS	0,00	0,00	0,00	0,00	0,00
41 - DESPESAS CUSTEADAS COM A CONTRIBUIÇÃO SOCIAL DO SALÁRIO-EDUCAÇÃO	0,00	0,00	0,00	0,00	0,00

Walter Ramos de Araújo Júnior

PPM - Finanças Municipais
Enzo Rêgio de Carvalho Barros

Patrimonial Auditoria e Consultoria
Contábil S/C Ltda.

INSCRIÇÃO EM REGISTRO DE CONTABILIDADE Nº 11.111/11

PREFEITURA MUNICIPAL DE SÃO GONÇALO DO AMARANTE
Relatório Resumido da Execução Orçamentária
Demonstrativo das Receitas e Despesas com Manutenção e Desenvolvimento do Ensino - MDE
Orçamentos Fiscal e da Seguridade Social
Período: Janeiro a Dezembro de 2009/Bimestre: Novembro e Dezembro

RREO - ANEXO X (LDB, art. 72)

R\$ 1,00

OUTRAS INFORMAÇÕES PARA CONTROLE

OUTRAS DESPESAS CUSTEADAS COM RECEITAS ADICIONAIS PARA FINANCIAMENTO DO ENSINO	DOTAÇÃO INICIAL	DOTAÇÃO ATUALIZADA	DESPESAS LIQUIDADAS		
			No Bimestre	Até o Bimestre	%
42 - DESPESAS CUSTEADAS COM A OPERAÇÕES DE CRÉDITO	0,00	0,00	0,00	0,00	0,00
43 - DESPESAS CUSTEADAS COM OUTRAS RECEITAS PARA FINANCIAMENTO DO I	0,00	0,00	0,00	0,00	0,00
44 - TOTAL DAS OUTRAS DESPESAS CUSTEADAS COM RECEITAS ADICIONAIS PAI	0,00	0,00	0,00	0,00	0,00
45 - TOTAL GERAL DAS DESPESAS (29 + 44)	0,00	0,00	0,00	0,00	0,00
RESTOS A PAGAR INSCRITOS COM DISPONIBILIDADE FINANCEIRA DE RECURSOS DE IMPOSTOS VINCULADOS AO ENSINO	SALDO ATÉ O BIMESTRE		CANCELADOS EM 2009 (g)		
46 - RESTOS A PAGAR DE DESPESAS COM FUNDEB		0,00			0,00
FLUXO FINANCEIRO DOS RECURSOS			VALOR		
			FUNDEB (h)	FUNDEF	
47 - SALDO FINANCEIRO EM 31 DE DEZEMBRO DE [EXERCICIO_ANTERIOR]			0,00	0,00	
48 - (+) INGRESSO DE RECURSOS ATÉ O BIMESTRE			0,00	0,00	
49 - (-) PAGAMENTOS EFETUADOS ATÉ O BIMESTRE			0,00	0,00	
50 - (+) RECEITA DE APLICAÇÃO FINANCEIRA DOS RECURSOS ATÉ O BIMESTRE			0,00	0,00	
51 - (=) SALDO FINANCEIRO NO EXERCÍCIO ATUAL			0,00	0,00	
52 - SALDO ATUAL DAS CONTAS BANCÁRIAS DE VINCULAÇÃO AO FUNDEB 60% e 40% (((47 + 48) - 49) + 50)			0,00	0,00	


 WALTER RAMOS DE ARAÚJO JÚNIOR
 PREFEITO


 ERICO RÉZIO DE CARVALHO CALDAS
 Contabilista - CRC 017770/O-3


 PATRIMONIAL AUDIT. E CONSULT. CONTABIL LTDA
 RESP. CONTROLE INTERNO


 JOSE PAULO DE SOUSA LEITE JUCA
 SECRETARIO DE FINANÇAS


PREFEITURA MUNICIPAL DE SÃO GONÇALO DO AMARANTE
Relatório Resumido de Execução Orçamentária
Demonstrativo das Receitas de Operações de Crédito e Despesas de Capital
Orçamento Fiscal e da Seguridade Social
Período: Janeiro a Dezembro de 2009/Bimestre: Novembro e Dezembro

RREO - Anexo XI (LRF, Art. 52, inciso I, alíneas "a" e "b" do inciso II e §1º)

R\$ 1,00

RECEITAS	PREVISÃO ATUALIZADA (a)	RECEITAS REALIZADAS Até o Bimestre (b)		SALDO NÃO REALIZADO (c) = (a - b)
RECEITAS DE OPERAÇÕES DE CRÉDITO (I)	0,00	0,00		0,00
DESPESAS	DOTAÇÃO ATUALIZADA (d)	DESPESAS EXECUTADAS Até o Bimestre		SALDO NÃO EXECUTADO (g) = (d - (e + f))
		LIQUIDADAS (e)	INSCRITAS EM RESTOS A PAGAR NÃO PROCESSADOS (f)	
DESPESAS DE CAPITAL	12.045.780,79	3.571.749,40	-4.366.317,16	12.840.348,55
DESPESAS DE CAPITAL LÍQUIDA (II)	12.045.780,79	3.571.749,40	-4.366.317,16	12.840.348,55
RESULTADO PARA APURAÇÃO DA REGRA DE OURO (III) = (I - II)	-12.045.780,79	794.567,76		-12.840.348,55


WALTER RAMOS DE ARAÚJO JÚNIOR
PREFEITO


ERICO RÉSIO DE CARVALHO CALDAS
Contabilista - CRC 017770/O-3


PATRIMONIAL AUDIT. E CONSULT. CONTABIL LTDA
RESP. CONTROLE INTERNO


JOSE PAULO DE SOUSA LEITE JUCA
SECRETÁRIO DE FINANÇAS

PREFEITURA MUNICIPAL DE SÃO GONÇALO DO AMARANTE
Relatório Resumido da Execução Orçamentária
Demonstrativo da Projeção do Regime Próprio de Previdência dos Servidores
Orçamentos da Seguridade Social

Período: Janeiro a Dezembro de 2009/Bimestre: Novembro e Dezembro

RREO - ANEXO XIII (LRF, art. 53, § 1º, inciso II)

R\$ 1,00

EXERCÍCIO	RECEITAS PREVIDENCIÁRIAS (a)	DESPESAS PREVIDENCIÁRIAS (a)	RESULTADO PREVIDENCIÁRIO (c) = (a - b)	SALDO FINANCEIRO DO EXERCÍCIO (d) = ("d" exercício anterior) + (c)
	0,00	0,00	0,00	0,00


WALTER RAMOS DE ARAÚJO JÚNIOR
PREFEITO


ERICO RÉZIO DE CARVALHO CALDAS
Contabilista - CRC 017770/O-3


PATRIMONIAL AUDIT. E CONSULT. CONTABIL LTDA
RESP. CONTROLE INTERNO


JOSE PAULO DE SOUSA LEITE JUCA
SECRETARIO DE FINANÇAS

PREFEITURA MUNICIPAL DE SÃO GONÇALO DO AMARANTE
Relatório Resumido de Execução Orçamentária
Demonstrativo das Receita de Alienação de Ativos e Aplicação dos Recursos
Orçamento Fiscal e da Seguridade Social
Período: Janeiro a Dezembro de 2009/Bimestre: Novembro e Dezembro

RREO - Anexo XIV (LRF, Art. 52, inciso I, alíneas "a" e "b" do inciso II e §1º)

R\$ 1,00


RECEITAS	PREVISÃO ATUALIZADA (a)	RECEITAS REALIZADAS Até o Bimestre (b)		SALDO NÃO REALIZADO (c) = (a - b)
RECEITAS DE CAPITAL - ALIENAÇÃO DE ATIVOS (I)				
Alienação de Bens Móveis	13.950,00	0,00		13.950,00
Alienação de Bens Imóveis	0,00	0,00		0,00
DESPESAS	DOTAÇÃO ATUALIZADA (d)	DESPESAS EXECUTADAS Até o Bimestre		SALDO NÃO EXECUTADO (g) = (d - (e + f))
		LIQUIDADAS (e)	INSCRITAS EM RESTOS A PAGAR NÃO PROCESSADOS (f)	
APLICAÇÃO DOS RECURSOS DA ALIENAÇÃO DE ATIVOS (II)				
DESPESA DE CAPITAL				
Investimentos	10.812.906,62	0,00	0,00	10.812.906,62
Inversões Financeiras	96.774,17	0,00	0,00	96.774,17
Amortização da Dívida	1.136.100,00	0,00	0,00	1.136.100,00
DESPESAS CORRENTES DOS REGIMES DE PREVIDÊNCIA				
Regime Geral da Previdência Social	0,00	0,00	0,00	0,00
Regime Próprio de Previdência dos Servidores	0,00	0,00	0,00	0,00
SALDO FINANCEIRO A APLICAR	2008 (h)	2009 (i) = (Ib - (IIe + II f))		SALDO ATUAL (j) = (IIIh + IIIi)
VALOR (III)	0,00	0,00	0,00	0,00

Fonte:


WALTER RAMOS DE ARAÚJO JÚNIOR
PREFEITO


ERICO RÉSO DE CARVALHO CALDAS
Contabilista - CRC 017770/O-3


PATRIMONIAL AUDIT. E CONSULT. CONTABIL LTDA
RESP. CONTROLE INTERNO


JOSE PAULO DE SOUSA LEITE JUCA
SECRETARIO DE FINANÇAS

PREFEITURA MUNICIPAL DE SÃO GONÇALO DO AMARANTE
Relatório Resumido da Execução Orçamentária
Demonstrativo da Receita de Impostos Líquida e das Despesas Próprias com Ações e Serviços Públicos de Saúde
Orçamentos Fiscal e da Seguridade Social
Período: Janeiro a Dezembro de 2009/Bimestre: Novembro e Dezembro

RREO - ANEXO XVI (ADCT. art. 77)

R\$ 1,00

RECEITAS	PREVISÃO INICIAL	PREVISÃO ATUALIZADA	RECEITAS REALIZADAS	
			Até o Semestre	%
RECEITA DE IMPOSTOS LÍQUIDA E TRANSFERÊNCIAS CONSTITUCIONAIS E LEGAIS:	35.466.000,00	35.466.000,00	69.210.240,15	195,14
Impostos	8.700.000,00	8.700.000,00	25.901.413,76	297,71
Multas, Juros de Mora e Outros Encargos dos Impostos	25.000,00	25.000,00	0,00	0,00
Dívida Ativa dos Impostos	165.000,00	165.000,00	110.067,82	66,70
Multas, Juros de Mora, Atualização Monetária e Outros Encargos da Dívida Ativa dos In	0,00	0,00	0,00	0,00
Receitas de Transferências Constitucionais e Legais	26.576.000,00	26.576.000,00	43.198.758,57	162,54
TRANSFERÊNCIA DE RECURSOS DO SISTEMA ÚNICO DE SAÚDE - SUS (II)	1.470.000,00	1.470.000,00	5.044.294,18	343,14
RECEITAS DE OPERAÇÕES DE CRÉDITO VINCULADAS À SAÚDE (III)	0,00	0,00	0,00	0,00
OUTRAS RECEITAS ORÇAMENTÁRIAS	0,00	0,00	0,00	0,00
(-) DEDUCAÇÃO PARA O FUNDEB	0,00	0,00	2.979.755,75	0,00
TOTAL	72.402.000,00	72.402.000,00	140.485.018,73	194,03
DESPESAS CORRENTES (Por Grupo de Natureza da Despesa)	DOTAÇÃO INICIAL	DOTAÇÃO ATUALIZADA	DESPESAS LIQUIDADAS	
			Até o Semestre	%
DESPESAS CORRENTES	8.059.500,00	12.268.262,81	12.225.123,57	99,64
Pessoal e Encargos Sociais	5.151.000,00	5.828.656,71	5.827.177,04	99,97
Juros e Encargos da Dívida	0,00	0,00	0,00	0,00
Outras Despesas Correntes	2.908.500,00	6.439.606,10	6.397.946,53	99,35
DESPESAS DE CAPITAL	1.337.000,00	1.274.634,89	1.269.243,21	99,57
Investimentos	1.327.000,00	1.239.090,72	1.237.602,50	99,87
Inversões Financeiras	10.000,00	35.544,17	31.640,71	89,01
Amortização da Dívida	0,00	0,00	0,00	0,00
TOTAL (IV)	9.396.500,00	9.396.500,00	13.494.366,78	0,00
DESPESAS PRÓPRIAS COM AÇÕES E SERVIÇOS PÚBLICOS DE SAÚDE	DOTAÇÃO INICIAL	DOTAÇÃO ATUALIZADA	DESPESAS LIQUIDADAS	
			Até o Semestre	%
DESPESAS COM SAÚDE (V) = (IV)	9.396.500,00	9.396.500,00	13.494.366,78	143,61
(-) DESPESAS COM INATIVOS E PENSIONISTAS	510.000,00	692.588,92	652.508,29	94,21
(-) DESPESAS CUSTEADAS COM OUTROS RECURSOS DESTINADOS À SAÚDE	0,00	0,00	37.402.884,99	0,00
Recursos de Transferências do Sistema Único de Saúde	0,00	0,00	37.402.884,99	0,00
Recursos de Operações de Crédito	0,00	0,00	0,00	0,00
Outros Recursos	0,00	0,00	0,00	0,00
(-) RESTOS A PAGAR INSCRITOS NO EXERCÍCIO SEM DISPONIBILIDADE FINANCEIRA	0,00	0,00	0,00	0,00
TOTAL DAS DESPESAS PRÓPRIAS COM AÇÕES E SERVIÇOS PÚBLICOS DE SAÚDE	8.886.500,00	8.703.911,08	-24.561.026,50	-282,18

CONTROLE DE RESTOS A PAGAR VINCULADOS À SAÚDE INSCRITOS EM EXERCÍCIOS ANTERIORES	RESTOS A PAGAR INSCRITOS COM DISPONIBILIDADE FINANCEIRA DE RECURSOS PRÓPRIOS VINCULADOS	
	Inscritos em Exercícios Anteriores	Cancelado em 2009 (f)
RESTOS A PAGAR DE DESPESAS PRÓPRIAS COM AÇÕES E SERVIÇOS PÚBLICOS DE SAÚDE (VII)	0,00	0,00
PARTICIPAÇÃO DAS DESPESAS COM AÇÕES E SERVIÇOS PÚBLICOS DE SAÚDE NA RECEITA DE IMPOSTOS LÍQUIDA E TRANSFERÊNCIAS CONSTITUCIONAIS LEGAIS - LIMITE CONSTITUCIONAL <=> ((VI - VII f) / 1)		-0,35

DESPESAS COM SAÚDE (Por Subfunção)	DOTAÇÃO INICIAL	DOTAÇÃO ATUALIZADA	DESPESAS LIQUIDADAS	
			Até o Semestre	%
Salário-Família	1.000,00	1.852,41	12.648,32	682,80
VENCIMENTOS - SERVIDORES DA PREFEITURA E FUNDOS	4.975.000,00	5.718.491,30	19.905.528,74	348,09
Obrigações Patronais	150.000,00	92.250,00	416.916,10	451,94
INDENIZACOES E RESTITUICOES TRABALHISTAS	5.000,00	5.100,00	21.822,66	144,52
DIARIAS - GESTORES	6.000,00	5.720,00	18.502,00	323,46

Walter Ramos de Araújo Júnior

PPM - Finanças Públicas Municipais

Patrimonial Auditoria e Consultoria


JOSE PAULO S. LEITE JUNIOR

PREFEITURA MUNICIPAL DE SÃO GONÇALO DO AMARANTE
Relatório Resumido da Execução Orçamentária
Demonstrativo da Receita de Impostos Líquida e das Despesas Próprias com Ações e Serviços Públicos de Saúde
Orçamentos Fiscal e da Seguridade Social
Período: Janeiro a Dezembro de 2009/Bimestre: Novembro e Dezembro

RREO - ANEXO XVI (ADCT. art. 77)

R\$ 1,00

DESPESAS COM SAÚDE (Por Subfunção)	DOTAÇÃO INICIAL	DOTAÇÃO ATUALIZADA	DESPESAS LIQUIDADAS	
			Até o Semestre	%
DIARIAS - SERVIDORES DA PREFEITURA E FUNDOS	15.000,00	47.220,00	389.646,48	825,17
Material de Consumo	1.030.000,00	1.138.230,00	5.688.697,62	499,78
Outros Serviços de Terceiros - Pessoa Física	1.150.000,00	3.858.044,37	15.508.086,76	401,96
Outros Serviços de Terceiros - Pessoa Jurídica	400.000,00	1.376.511,73	13.310.314,44	966,95
Despesas de Exercícios Anteriores	20.000,00	13.100,00	173.107,79	1.321,43
Obras e Instalações	600.000,00	414.936,28	7.163.470,22	1.726,40
Equipamentos e Material Permanente	430.000,00	823.854,44	1.818.123,13	220,68
Equipamento e Material Permanente (Usado)	10.000,00	35.544,17	212.631,73	598,21
TOTAL	8.792.000,00	13.540.854,70	64.639.495,99	477,36


 WALTER RAMOS DE ARAÚJO JÚNIOR
 PREFEITO


 ERICO RÉZIO DE CARVALHO CALDAS
 Contabilista - CRC 017770/O-3


 PATRIMONIAL AUDIT. E CONSULT. CONTABIL LTDA
 RESP. CONTROLE INTERNO


 JOSE PAULO DE SOUSA LEITE JUCA
 SECRETARIO DE FINANÇAS

PREFEITURA MUNICIPAL DE SÃO GONÇALO DO AMARANTE

Relatório Resumido da Execução Orçamentária

Demonstrativo das Parcerias Público-Privadas

Orçamentos Fiscal e da Seguridade Social

Período: Janeiro a Dezembro de 2009/Bimestre: Novembro e Dezembro

RREO - ANEXO XVII (Lei nº 11.079, de 30.12.2004, arts. 22, 25 e 28)

R\$ 1,00

ESPECIFICAÇÃO	SALDO TOTAL EM 31 DE DEZEMBRO DO EXERCÍCIO ANTERIOR (a)	REGISTROS EFETUADOS EM 2009		SALDO TOTAL (c) = (a + b)
		No Bimestre	Até o Bimestre (b)	
TOTAL DE ATIVOS	0,00	0,00	0,00	0,00
Direitos Futuros	0,00	0,00	0,00	0,00
Ativos Contabilizados na SPE	0,00	0,00	0,00	0,00
Contrapartida parameter Provisões de PPP	0,00	0,00	0,00	0,00
TOTAL DE PASSIVOS (I)	0,00	0,00	0,00	0,00
Obrigações Não Relacionadas a Serviços	0,00	0,00	0,00	0,00
Contrapartida para Ativos da SPE	0,00	0,00	0,00	0,00
Provisões de PPP	0,00	0,00	0,00	0,00
GARANTIAS DE PPP (II)	0,00	0,00	0,00	0,00
SALDO LÍQUIDO DE PASSIVOS DE PPP (III) = (I - II)	0,00	0,00	0,00	0,00
PASSIVOS CONTINGENTES	0,00	0,00	0,00	0,00
Contraprestações Futuras	0,00	0,00	0,00	0,00
Riscos Não Provisionados	0,00	0,00	0,00	0,00
Outros Passivos Contingentes	0,00	0,00	0,00	0,00
ATIVOS CONTINGENTES	0,00	0,00	0,00	0,00
Serviços Futuros	0,00	0,00	0,00	0,00
Outros Ativos Contingentes	0,00	0,00	0,00	0,00

DESPESAS DE PPP	EXERCÍCIO ANTERIOR	EXERCÍCIO CORRENTE (EC)	<EC+1>	<EC+2>	<EC+3>	<EC+4>	<EC+5>	<EC+6>	<EC+7>	<EC+8>	<EC+9>
Do Ente Federado	0,00	0,00	0,00	0,00	0,00	0,00	0,00	0,00	0,00	0,00	0,00
Das Estatais Não-Dependentes	0,00	0,00	0,00	0,00	0,00	0,00	0,00	0,00	0,00	0,00	0,00
TOTAL DAS DESPESAS	0,00	0,00	0,00	0,00	0,00	0,00	0,00	0,00	0,00	0,00	0,00
RECEITA CORRENTE LÍQUIDA (RCL)	0,00	0,00	0,00	0,00	0,00	0,00	0,00	0,00	0,00	0,00	0,00
TOTAL DAS DESPESAS / RCL (%)	0,00	0,00	0,00	0,00	0,00	0,00	0,00	0,00	0,00	0,00	0,00

Nota:

WALTER RAMOS DE ARAÚJO JÚNIOR
PREFEITO

ERICO RÉGIO DE CARVALHO CALDAS
Contabilista - CRC 017770/O-3

PATRIMONIAL AUDIT. E CONSULT. CONTABIL LTDA
RESP. CONTROLE INTERNO

JOSE PAULO DE SOUSA LEITE JUCA
SECRETARIO DE FINANÇAS

PREFEITURA MUNICIPAL DE SÃO GONÇALO DO AMARANTE
Relatório Resumido de Execução Orçamentária
Demonstrativo Simplificado do Relatório Resumido da Execução Orçamentária
Orçamento Fiscal e da Seguridade Social
Período: Janeiro a Dezembro de 2009/Bimestre: Novembro e Dezembro

RREO - Anexo XVIII (LRF, Art. 52, inciso I, alíneas "a" e "b" do inciso II e §1º)

R\$ 1,00

BALANÇO ORÇAMENTÁRIO	No Bimestre		Até o Bimestre	
RECEITAS				
PREVISÃO INICIAL	54.544.650,00		54.544.650,00	
PREVISÃO ATUALIZADA	54.544.650,00		54.544.650,00	
RECEITAS REALIZADAS	14.721.337,83		71.948.007,59	
DÉFICIT ORÇAMENTÁRIO	0,00		0,00	
SALDOS DE EXERCÍCIOS ANTERIORES	0,00		0,00	
DESPESAS				
DOTAÇÃO INICIAL	54.644.650,00		54.644.650,00	
CRÉDITOS ADICIONAIS	14.811.711,93		14.811.711,93	
DOTAÇÃO ATUALIZADA	69.456.361,93		69.456.361,93	
DESPESA EMPENHADA	8.281.649,78		67.568.061,35	
DESPESA LIQUIDADADA	17.819.484,81		74.401.057,66	
SUPERÁVIT ORÇAMENTÁRIO	6.823.887,57		6.823.887,57	
DESPESA POR FUNÇÃO/SUBFUNÇÃO	No Bimestre		Até o Bimestre	
DESPESAS EMPENHADAS	8.281.649,78		67.568.061,35	
DESPESAS LIQUIDADADAS	17.819.484,81		67.577.170,09	
RECEITA CORRENTE LÍQUIDA - RCL	Até o Bimestre			
RECEITA CORRENTE LÍQUIDA	70.583.603,49			
RECEITAS E DESPESAS DOS REGIMES DE PREVIDÊNCIA	No Bimestre		Até o Bimestre	
Regime Geral de Previdência Social				
RECEITAS PREVIDENCIÁRIAS REALIZADAS GERAL	501.424,11		1.646.411,51	
DESPESAS PREVIDENCIÁRIAS LIQUIDADAS GERAL	172.777,54		728.809,52	
RESULTADO PREVIDENCIÁRIO GERAL	328.646,57		917.601,99	
Regime Próprio de Previdência dos Servidores				
RECEITAS PREVIDENCIÁRIAS REALIZADAS RPPS	0,00		0,00	
DESPESAS PREVIDENCIÁRIAS LIQUIDADAS RPPS	0,00		0,00	
RESULTADO PREVIDENCIÁRIO RPPS	0,00		0,00	
RESULTADOS NOMINAL E PRIMÁRIO	Meta Fixada no AMF da LDO (a)	Resultado Apurado Até o Bimestre (b)	% em Relação à Meta (b/a)	
RESULTADO NOMINAL	0,00	-2.752.578,17	0,00	
RESULTADO PRIMÁRIO	0,00	4.657.060,24	0,00	
RESTOS A PAGAR POR PODER E MINISTÉRIO PÚBLICO	Inscrição	Cancelamento Até o Bimestre	Pagamento Até o Bimestre	Saldo a Pagar
RESTOS A PAGAR PROCESSADOS				
Poder Executivo	2.694.916,39	0,00	1.858.352,40	963.646,39
Poder Legislativo	0,00	0,00	0,00	0,00
RESTOS A PAGAR NÃO PROCESSADOS				
Poder Executivo	1.862.176,51	0,00	127.082,40	963.646,39
Poder Legislativo	0,00	0,00	0,00	0,00
TOTAL	4.557.092,90	0,00	1.985.434,80	1.927.292,78
DESPESAS COM AÇÕES TÍPICAS DE MDE	Valor Apurado Até o Bimestre	Limites Constitucionais Anuais		
		% Mínimo a Aplicar no Exercício	% Aplicado Até o Bimestre	
Mínimo Anual de <18% / 25%> das Receitas de Impostos em	8.547.132,37	25,00	19,78	
Mínimo Anual de 60% do FUNDEB na Remuneração do	0,00	60,00	0,00	

JOSÉ PAULO S. LEITE JUCA


PREFEITURA MUNICIPAL DE SÃO GONÇALO DO AMARANTE
Relatório Resumido de Execução Orçamentária
Demonstrativo Simplificado do Relatório Resumido da Execução Orçamentária
Orçamento Fiscal e da Seguridade Social

Período: Janeiro a Dezembro de 2009/Bimestre: Novembro e Dezembro


RREO - Anexo XVIII (LRF, Art. 52, inciso I, alíneas "a" e "b" do inciso II e §1º)

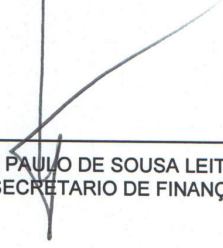
R\$ 1,00

RECEITAS DE OPERAÇÕES DE CRÉDITO E DESPESAS DE CAPITAL	Valor Apurado Até o Bimestre	Saldo Não Realizado	
Receitas de Operações de Crédito	0,00	0,00	
Despesa de Capital Líquida	3.571.749,40	12.840.348,55	
RECEITA DE ALIENAÇÃO DE ATIVOS E APLICAÇÃO DOS RECURSOS	Valor Apurado Até o Bimestre	Saldo a Realizar	
Receita de Capital Resultante da Alienação de Ativos	0,00	13.950,00	
Aplicação dos Recursos da Alienação de Ativos	0,00	0,00	
DESPESAS COM AÇÕES E SERVIÇOS PÚBLICOS DE SAÚDE	Valor Apurado Até o Bimestre	Limite Constitucional Anual	
		% Mínimo a Aplicar no Exercício	% Aplicado Até o Bimestre
Despesas Próprias com Ações e Serviços Públicos de Saúde	64.639.495,99	15,00	477,36


WALTER RAMOS DE ARAÚJO JÚNIOR
PREFEITO


ERICO RÉZIO DE CARVALHO CALDAS
Contabilista - CRC 017770/O-3


PATRIMONIAL AUDIT. E CONSULT. CONTABIL LTDA
RESP. CONTROLE INTERNO


JOSE PAULO DE SOUSA LEITE JUCA
SECRETARIO DE FINANÇAS